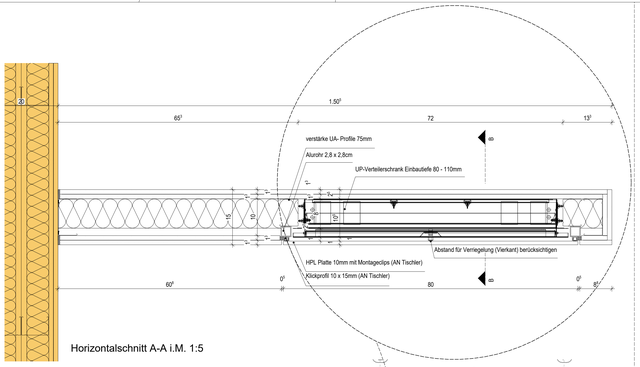

Horizontalschnitt A-A i.M. 1:5

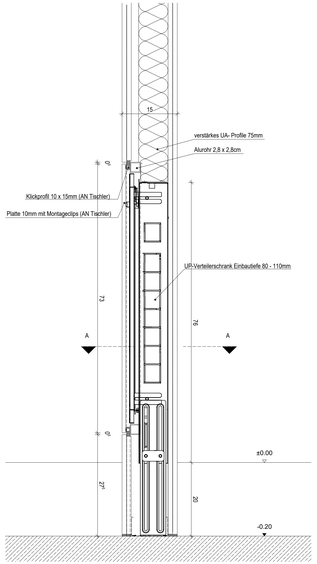

Vertikalschnitt B-B i.M. 1:5

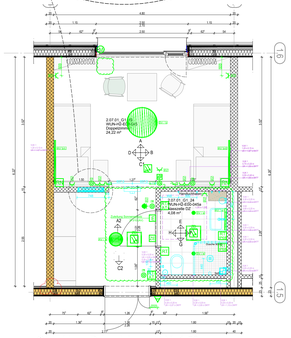

Grundriss - Doppelzimmer i.M. 1:50

Vertikalschnitte - Flur i.M. 1:10

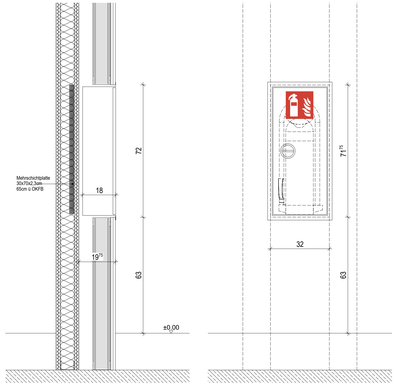

Feuerlöscher - Einstellschrank
ES - FL 6
D1

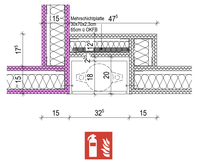

Horizontalschnitt - Flur i.M. 1:10

Vertikalschnitte - Stützpunkt i.M. 1:10

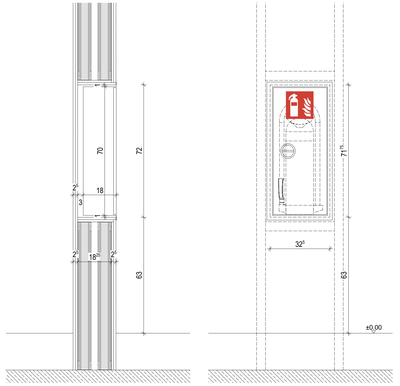

Feuerlöscher - Einstellschrank
ES - FL 6
D2

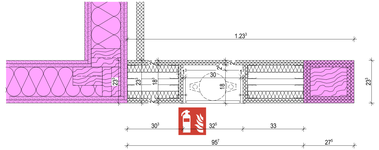

Horizontalschnitte - Stützpunkt i.M. 1:10

Vertikalschnitte - Stationsküche i.M. 1:10

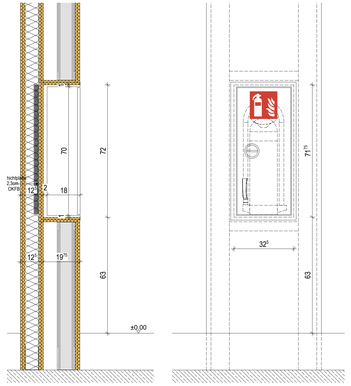

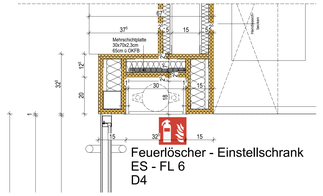

Feuerlöscher - Einstellschrank
ES - FL 6
D4

Horizontalschnitte - Stationsküche i.M. 1:10

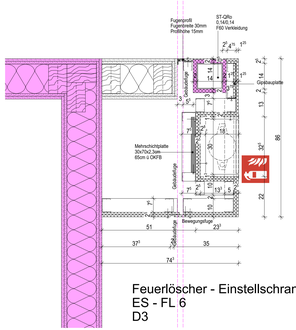

Feuerlöscher - Einstellschrank
ES - FL 6
D3

Horizontalschnitt - Marktplatz i.M. 1:10

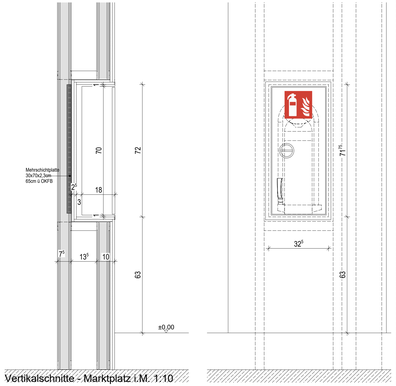

Vertikalschnitte - Marktplatz i.M. 1:10

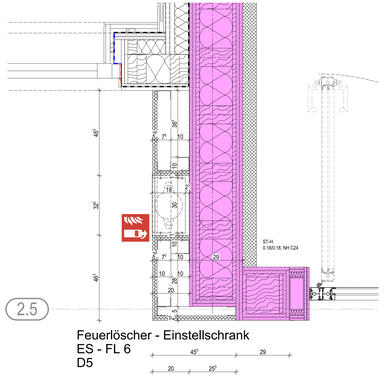

Feuerlöscher - Einstellschrank
ES - FL 6
D5

Horizontalschnitt - Marktplatz i.M. 1:10

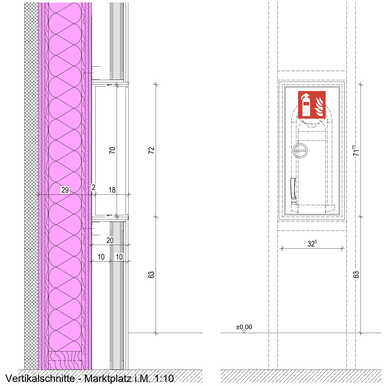

Vertikalschnitte - Marktplatz i.M. 1:10

FEUERWIDERSTAND (gem. Brandschutzkonzept)

Bestehende Bauteile / Neue Bauteile

bestehende Bauteile ohne Feuerwiderstand	Schacht nach unten / nach oben	Fachschlüssel / Horizontale Fachplanungen	
neue Bauteile	OKF Fertigfuß / Aufbau		
abzubrechende Bauteile	UKF Fertigfuß / Aufbau		
	OKR Rohdecke / Aufbau		
	UKR Rohdecke / Aufbau		
bewehrter Beton (StB) / Stahlbeton	UZ / OZ	Unterzug / Überzug	
wasserundurchlässiger Beton (WU)	UR/I	lichte Raumhöhe	
unbewehrter Beton	RL	Rohbaudichte ab OKFB	
Betonfertigteile (BFT)	BLGW	Biegesicherheit	
Mauerwerk (MW) / SMW = Sichtmauerwerk	RW dB	Schallschutzanforderung	
Leichtbauwand	BRH	Brüstungshöhe	
Holztragwerke / Holzfaßbauweise (HFB)	FSA	Feststellanlage	
Brettschichtholz/ Furnerschichtholz	FL	Fertigfuß	
Wärmedämmung (WDÄ)	ZK	Zutrittskontrolle	

Schnitt-/Durchbruchsplanung (Bsp. Heizung)

Lüftung, Lüftung, Sanitär, Klima	
Elektro	
Medizin	
Küche	
Erweiterungen / Außenanlagen	
WD Wand-Durchbruch	
WS Wand-Schlitz	
BD Boden-Durchbruch	
DD Decken-Durchbruch	
BS Boden-Schlitz	
DS Decken-Schlitz	
KB Kernbohrung	

LEGENDE

BAUKONSTRUKTION

Alle Maße sind am Bau zu prüfen. Unstimmigkeiten sind der Bauleitung sofort mitzuteilen.

Alle Höhenangaben beziehen sich auf ±0.00 = OKFF Ebene 00
Tür- und Brüstungshöhen beziehen sich auf OKFF

Boden- und Wandturnbrüche sind vor Ort mit Architekt, Tragwerks- und Fachplanern nochmals zu prüfen und festzulegen.

±0.00 OKFF E00
=43.10 mü/NN
Stationsgebäude

Ausführung nach MHolzBauRL Fassung 24.09.2024

HINWEISE

Phase	Planungs bereich	Standort	Gebäude	Plantyp	Ebene	Planfeld	Index	Freitext
5	300	WUN	H2	DT	010	1680	02	Details Trockenbau

PICTO

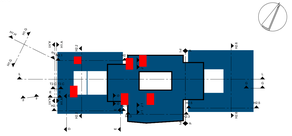

PHASE: AUSSCHREIBUNGSPLANUNG

PROJEKT: KRH Psychiatrie Neubau der Erwachsenenpsychiatrie, Stadtstraße 25, 31515 Wunstorf

BAUHERR: KRH Psychiatrie Wunstorf, Stadtstraße 25, 31515 Wunstorf

FREIGABE

NUTZER: KRH Psychiatrie Wunstorf, Stadtstraße 25, 31515 Wunstorf

FREIGABE

BAUTEIL: Gebäude H2

ERSTELLT 19.12.2025 | PLOT-DATUM 19.06.2026

PLAN: Detail 1 Trockenbau

MASSTAB 1:10

PLAN NR. 1680

PLANUNG

FACHING

H/B = 586 / 1400 (0.82m²) Allplan 2025